


② コンバイナー



⚠️ ご注意：サイズは100%で印刷してください
 ご利用のプリンターによっては端が印刷されない場合があります、了承ください。


100mm

① 本体




のりしろ

のりしろ



のりしろ



のりしろ



のりしろ

⚠️ ご注意：ハサミやカッターなどを使う際には、指などを切らないよう気をつけてご使用ください。

切取り線



山折り



谷折り



↑ この面が①本体の正面（ドライバー向き）になります

SCALE=1/1